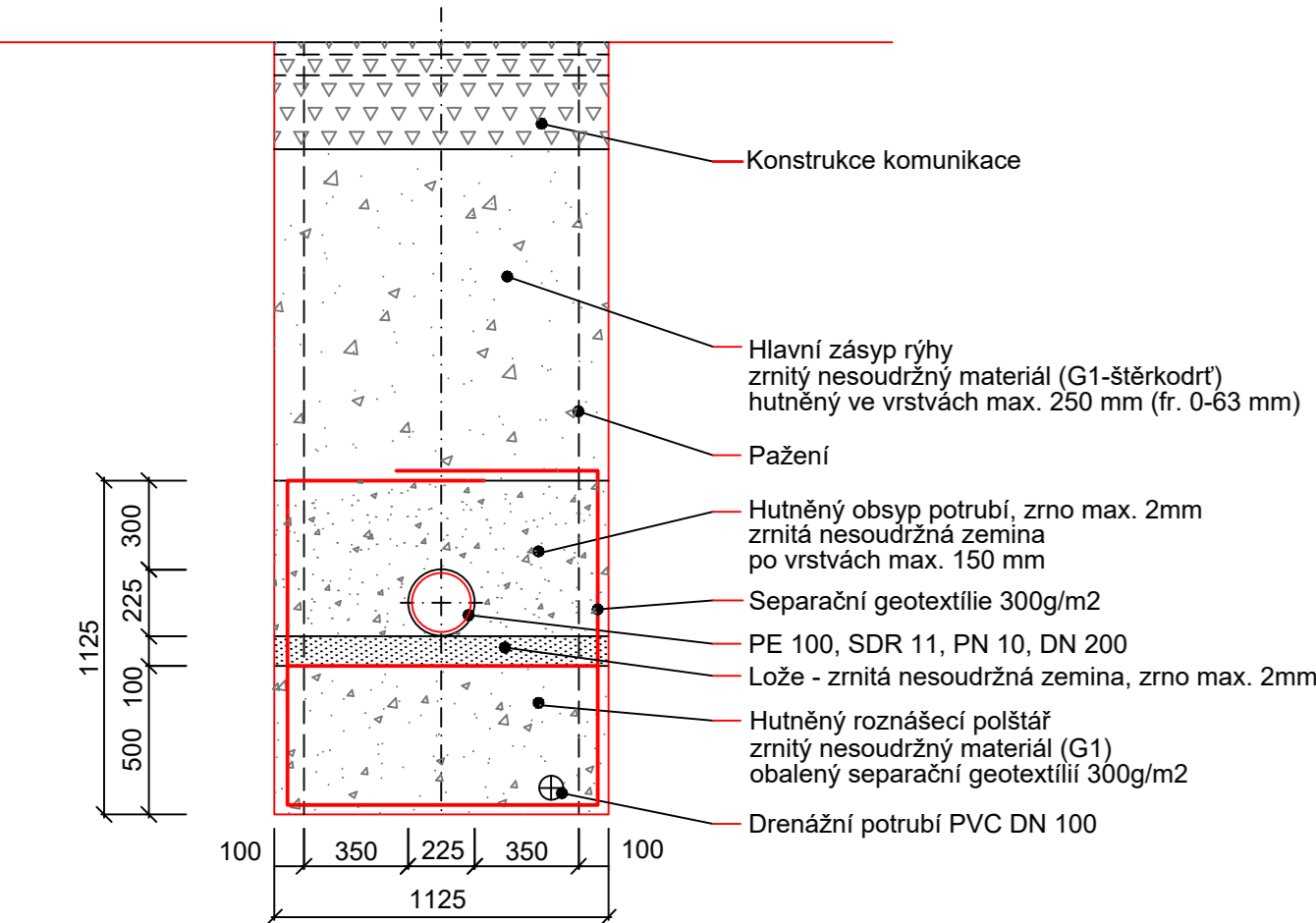
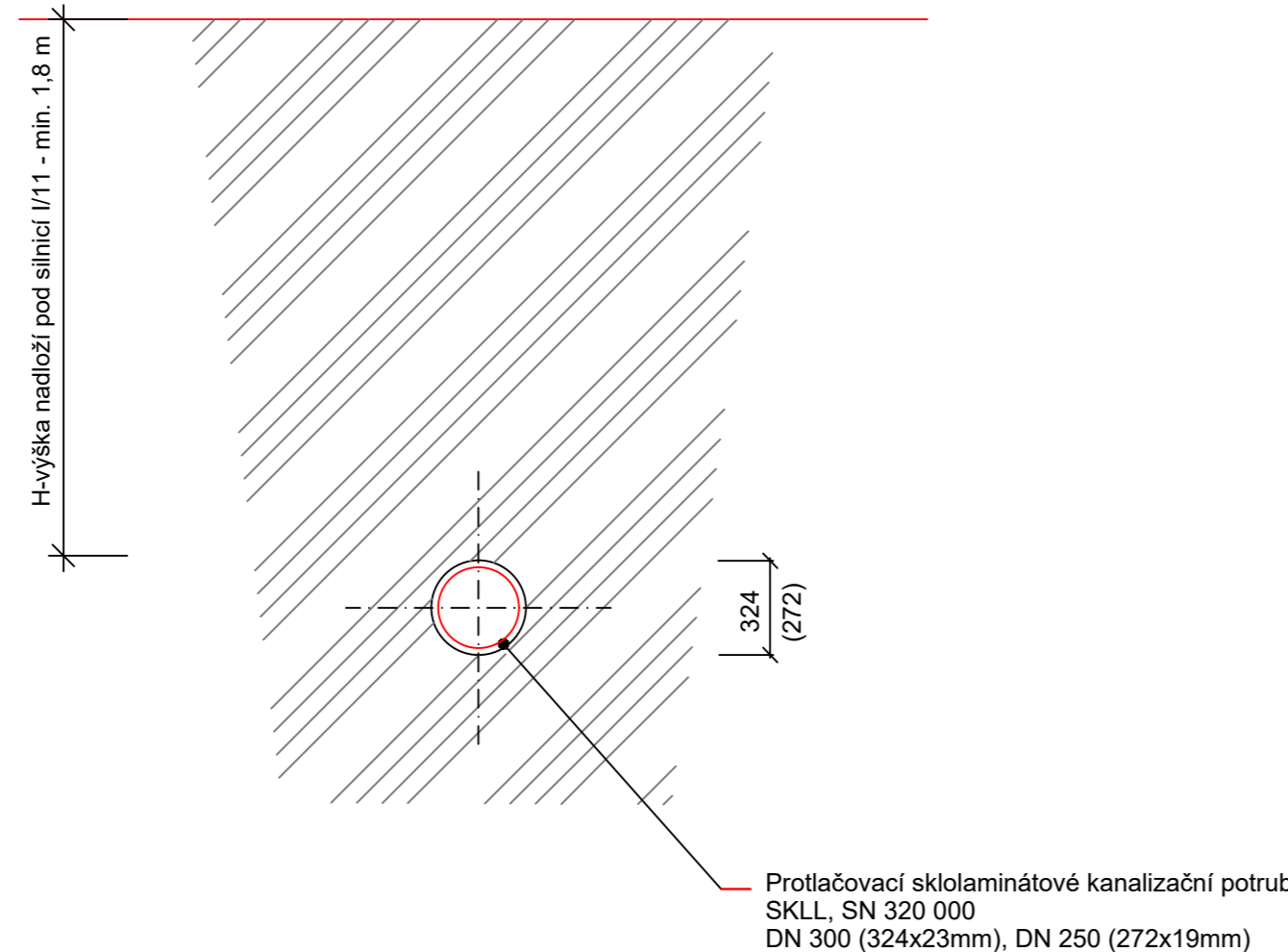


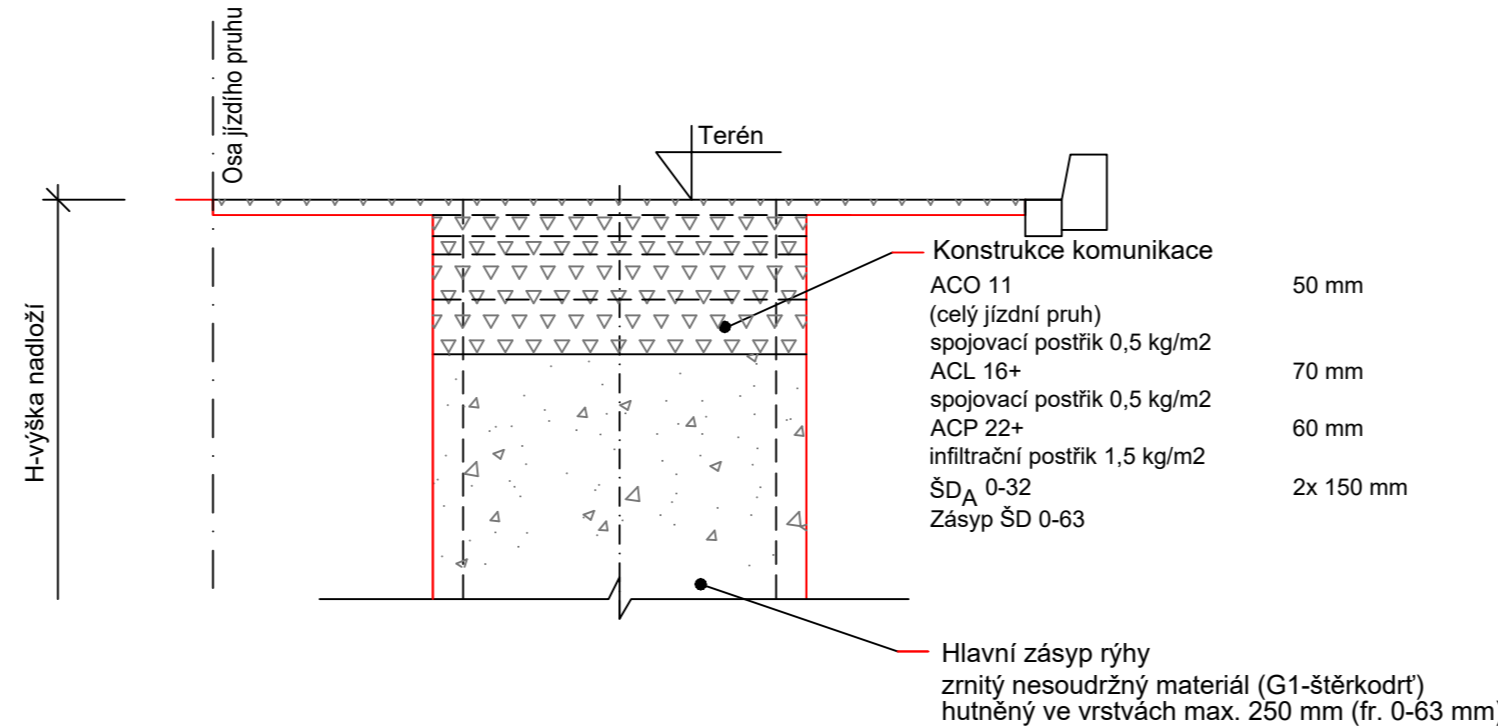
ULOŽENÍ POTRUBÍ
zpevněná plocha ČS1
PE 100 DN 200, 225x20,5 mm, SDR 11



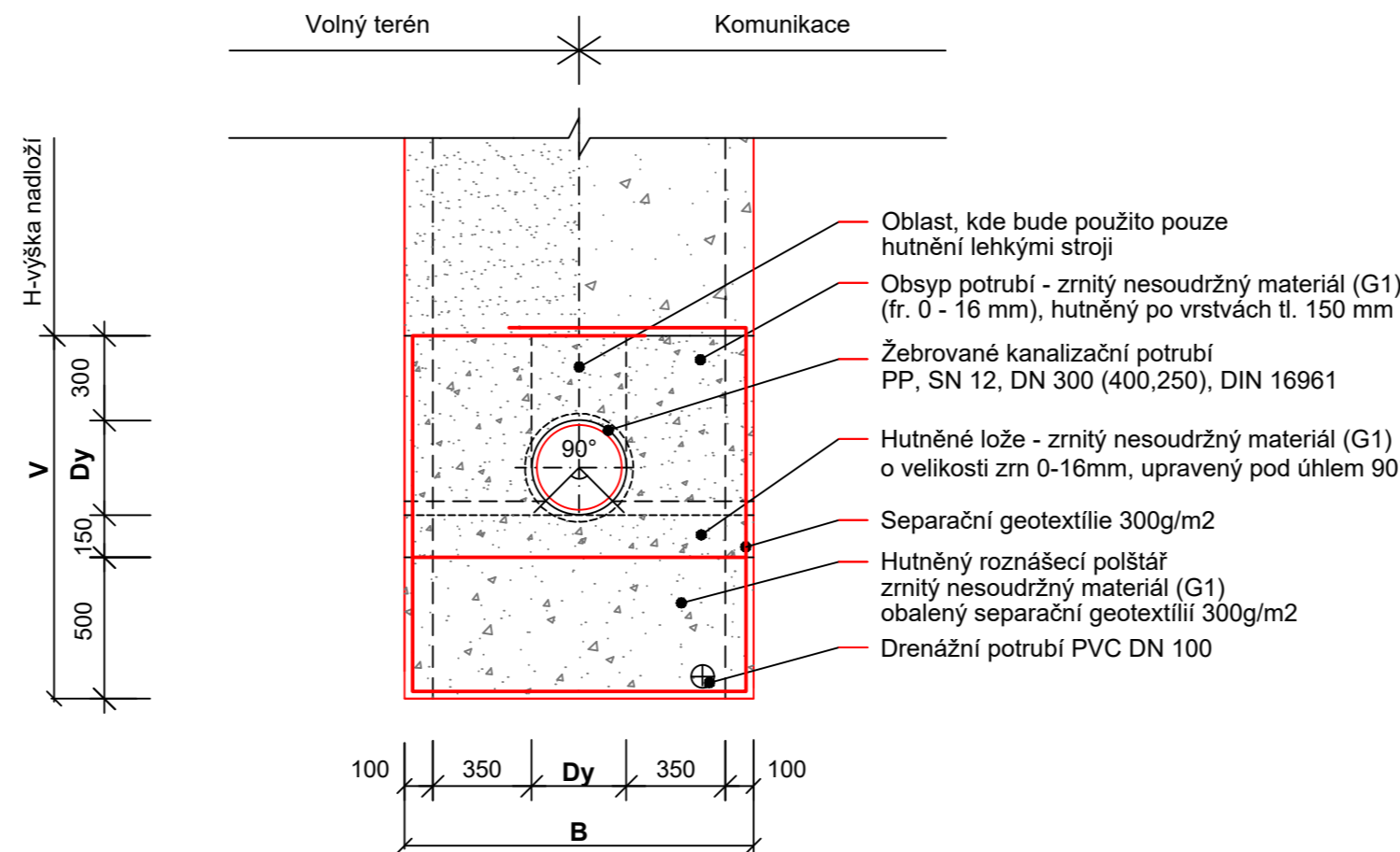
ULOŽENÍ POTRUBÍ
protlaký pod silnicí I/11 a úseky prováděné protlakem
SKLOLAMINÁT SKLL, SN 320 000, DN 300, DN 250



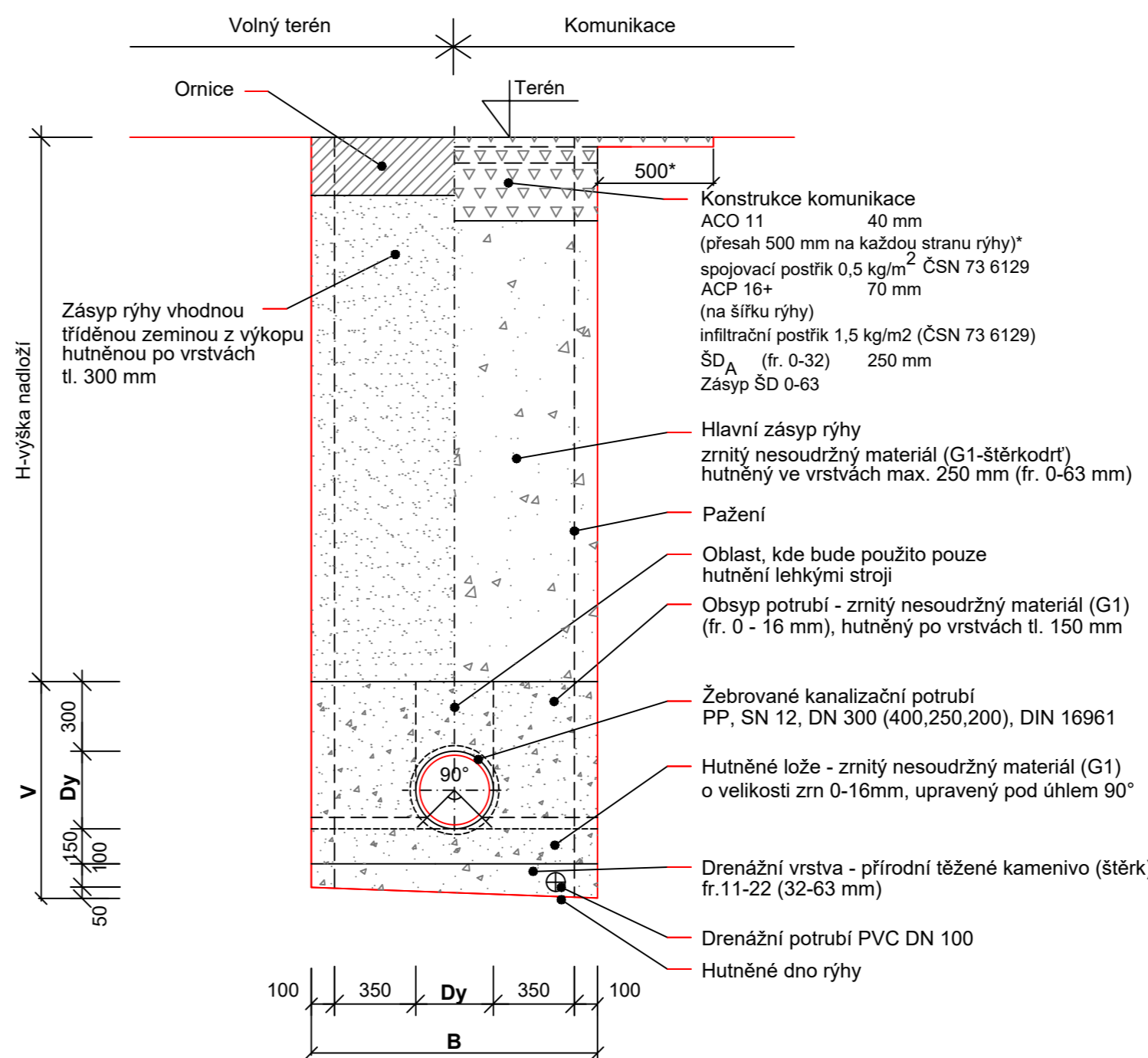
ULOŽENÍ POTRUBÍ
krajská komunikace III/4661
POLYPROPYLEN SN 16, DN 300



ULOŽENÍ POTRUBÍ
volný terén, místní komunikace - svislý výkop
založení do jílovitých zemin (výměna podloží)



ULOŽENÍ POTRUBÍ
volný terén, místní komunikace - svislý výkop
POLYPROPYLEN SN 12, DN 200, 250, 300, 400



POZNÁMKA :
Potrubí DN 200 pouze pro nátok do ČS3 na stoce D.
Potrubí DN 250 pouze pro havarijní přepady z ČS1 a ČS3 a stoka A3.

DN	vnější profil dířku (Dy) (mm)	B (mm)	V (mm)
200	225	1125	825
250	280	1180	880
300	335	1235	935
400	450	1350	1050

ZKOUŠKY HUTNĚNÍ:

Kontrola míry hutnění bude prováděna v souladu s ČSN 72 1006

Hodnoty rázového modulu deformace (Mvd)

- Rostlá základová spára	10 MPa
- Zóna obsypu potrubí 30 cm nad potrubím	15 MPa
- Zásypová zóna	30 MPa
- Aktivní zóna + zemní plášť místní komunikace	40 MPa
- Aktivní zóna + zemní plášť krajské komunikace	50 MPa

POZNÁMKY:

Drenážní potrubí pro odvod podzemní vody z výkopu bude umístěno:
celková délka cca 1266,0 m, jednotlivé dílčí úseky viz podélné profily (ustálená hladina podzemní vody).

Hutněný roznášecí polštář (výměna podloží) bude umístěn:
v celkové délce cca 1005,0 m, jednotlivé dílčí úseky viz podélné profily.

* **Obrusná vrstva u místních komunikací:**
Pokud bude vzdálenost od hrany výkopu po silniční obrubu menší než 1,0 m, bude obrusná vrstva provedena až po obrubu včetně obnovy vodičícího proužku z žulových kostek s uložením do betonu.

ZMĚNA VÝKRESU :

Č. ZMĚNY	PŘEDMĚT ZMĚNY	ZMĚNU PROVEDL	PODPIS	DATUM ZMĚNY

D.1 DOKUMENTACE STAVEBNÍHO NEBO INŽENÝRSKÉHO OBJEKTU

 KONEKO®		709 00 OSTRAVA - Výstavní 2224/8			
		TEL. (+420) 596 633 836 FAX : (+420) 596 633 689 (+420) 596 664 111 E-MAIL : koneko@koneko.cz			
Investor : Statutární město Opava		Hlavní inženýr projektu : Ing. S. Gorbunov 			
Akce : Komárov a Suché Lazce - splašková kanalizace		Zodp. projektant : Ing. J. Zavadil 			
Objekt : SO 01 Splašková kanalizace Komárov		Vypracoval : Ing. J. Zavadil 			
Název přílohy : Vzorové příčné řezy uložení potrubí		Kontroloval : Ing. S. Gorbunov			
Zakázkové číslo :	3420/DPS-2020	Číslo přílohy :	D.1.1.b.3	Stupeň :	Datum :
Archivní číslo :	3420/01	Měřítko :	-	DPS	08/2020
TENTO VÝKRES A JEHO PŘÍLOHY JSOU NAŠÍM DUŠEVNÍM VLASTNICTVÍM, NESMÍ BÝT BEZ NAŠEHO PŘEDCHOZÍHO PÍSEMNÉHO SOUHLASU KOPIROVÁNY, ROZMNOŽOVÁNY ANI ZPŘÍSTUPNĚNY JINÝM OSOBÁM NEBO FIRMÁM					