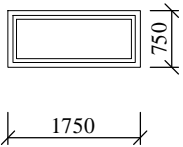
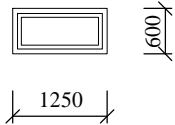
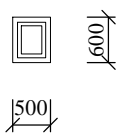


VÝPIS VÝPLNÍ OTVORŮ - II

ZNAČ.	POČET	SCHEMA A ROZMĚR	POPIS
1/TO	1 KS		<p>PLASTOVÉ OKNO 1750/600, JEDNOKŘÍDLOVÉ, MIN. PĚTIKOMOROVÝ VYZTUŽENÝ PROFIL TŘÍDY "A", KŘÍDLO SKLÁPĚCÍ, VÍCEBODOVÉ KOVÁNÍ, OVLÁDACÍ TÁHLO PRO UMOŽNĚNÍ OTEVÍRÁNÍ Z PODLAHY GARÁŽE</p> <p>IZOLAČNÍ DVOJSKLO MAX.k =1,0 W/m2K, VNITŘNÍ SKLO MATOVANÉ (PRŮSVITNÉ),</p> <p>CELKOVÝ SOUČINITEL PROSTUPU TEPLA MAX. $U_w=1,20$ W/m2K</p> <p>BARVA VNITŘNÍ BÍLA, VNĚJŠÍ ŠEDÁ - DLE FASÁDY,</p> <p>VNITŘNÍ PARAPETNÍ PROFIL BÍLÝ PLASTOVÝ S OKAPOVÝM NOSEM</p> <p>VNĚJŠÍ PARAPET TYPOVÝ HLINÍKOVÝ LAKOVANÝ PROFIL,</p> <p>NAPOJENÍ OKNA A PARAPETU NA KZS TYPOVOU LIŠTOU A TĚSNÍCÍM PÁSKEM Z VNITŘNÍ STRANY</p>
2/TO	1 KS		<p>PLASTOVÉ OKNO 1250/600, JEDNOKŘÍDLOVÉ, MIN. PĚTIKOMOROVÝ VYZTUŽENÝ PROFIL TŘÍDY "A", KŘÍDLO SKLÁPĚCÍ, VÍCEBODOVÉ KOVÁNÍ,</p> <p>IZOLAČNÍ DVOJSKLO MAX.k =1,0 W/m2K, VNITŘNÍ SKLO MATOVANÉ (PRŮSVITNÉ),</p> <p>CELKOVÝ SOUČINITEL PROSTUPU TEPLA MAX. $U_w=1,20$ W/m2K</p> <p>BARVA VNITŘNÍ BÍLA, VNĚJŠÍ ŠEDÁ - DLE FASÁDY,</p> <p>VNITŘNÍ PARAPETNÍ PROFIL BÍLÝ PLASTOVÝ S OKAPOVÝM NOSEM</p> <p>VNĚJŠÍ PARAPET TYPOVÝ HLINÍKOVÝ LAKOVANÝ PROFIL,</p> <p>NAPOJENÍ OKNA A PARAPETU NA KZS TYPOVOU LIŠTOU A TĚSNÍCÍM PÁSKEM Z VNITŘNÍ STRANY</p>
3/TO	1 KS		<p>PLASTOVÉ OKNO 500/600, JEDNOKŘÍDLOVÉ, MIN. PĚTIKOMOROVÝ VYZTUŽENÝ PROFIL TŘÍDY "A", KŘÍDLO OTEVÍRAVÉ A SKLÁPĚCÍ, VÍCEBODOVÉ KOVÁNÍ,</p> <p>IZOLAČNÍ DVOJSKLO MAX.k =1,0 W/m2K, VNITŘNÍ SKLO MATOVANÉ (PRŮSVITNÉ),</p> <p>CELKOVÝ SOUČINITEL PROSTUPU TEPLA MAX. $U_w=1,20$ W/m2K</p> <p>BARVA VNITŘNÍ BÍLA, VNĚJŠÍ ŠEDÁ - DLE FASÁDY,</p> <p>VNITŘNÍ PARAPETNÍ PROFIL BÍLÝ PLASTOVÝ S OKAPOVÝM NOSEM</p> <p>VNĚJŠÍ PARAPET TYPOVÝ HLINÍKOVÝ LAKOVANÝ PROFIL,</p> <p>NAPOJENÍ OKNA A PARAPETU NA KZS TYPOVOU LIŠTOU A TĚSNÍCÍM PÁSKEM Z VNITŘNÍ STRANY</p>

PŘESNÉ VÝROBNÍ ROZMĚRY ZAMĚŘÍ DODAVATEL NA STAVBĚ DLE SKUTEČNÝCH ROZMĚRŮ STAVEBNÍCH OTVORŮ